



Fijian Elections Office
My Election. My Fiji



ELECTION INFORMATION BOOKLET

चुनाव जानकारी पुस्तिका

VISION

Our vision is to be recognised as a professional institution that conducts fair and credible Elections broadly representing the will of the Fijian people.

MISSION

Our mission as Fiji's election management body is to implement internationally recognized election best practices in accordance with the law, effectively regulate political parties and efficiently register eligible Fijians to ensure that we deliver the highest quality of election services under the supervision of the Electoral Commission.

GUIDING PRINCIPLES

Right to vote

Every citizen over the age of 18 years has the right to vote by secret ballot.

One person, One vote, One value

Every voter has one vote, with each vote being of equal value.

A credible single National Register of Voters

Every registered voter shall be listed on a single National Register of Voters.

Independence, Impartiality and Neutrality

The Fijian Elections Office is an independent body and shows no preference in either speech or action for any individual candidate or political party.

Excellence in Service Delivery

Provide highest quality of electoral services to all Fijians in a professional, effective and timely manner.

Good Governance

The Fijian Elections Office values accountability, honesty, integrity and transparency in all its transactions and will ensure that all legislative disclosures are properly and adequately done.

Participation

Empowering every Fijian to take ownership of the election through active involvement.

Innovation

Strive towards continuous, innovative and practical solutions to contribute towards the evolution of electoral practices in Fiji.

Verifiability

In elections, to mechanise Fijian Elections Office processes so that given the same data and assumption, an independent and impartial Observer can produce the same results.

This Booklet is developed by the Fijian Elections Office to guide voters and help them understand the electoral processes in Fiji. This Booklet is for information purposes only and is subject to change and review by the Fijian Elections Office, if any amendment is made to any electoral laws, policies and procedures of the Fijian Elections Office.

The Fijian Elections Office will not be liable for any misinterpretation of this Booklet.

Copyright © 2022 by Fijian Elections Office.

Fijian Elections Office 59/63 High Street, Toorak
Suva, Republic of Fiji.
Phone: (679) 331 6225
Email: info@feo.org.fj

ISBN: 978-982-9176-38-7

TABLE OF CONTENTS

Acronyms and Abbreviations	iv
Introduction	1
Registration as a Voter	2
At the Voter Services Centre	6
Find Your Polling Venue	7
Methods of Voting	9
Persons with Disabilities	16
Counting of Ballot Papers	17
Declaration of Results	21
Final National Results Tally	22
Allocation of Seats	23
Things you should know about Election Campaigning	25
Centre for Credible Election Information	27
Complaints	28
Frequently Asked Questions (FAQ's)	29
Forms	33
Objection to Registration as a Voter	
Appeal Against Decision of the Supervisor of Elections	
Postal Voting Application Form	
Complaints Form	
Glossary	41

1.0 ACRONYMS AND ABBREVIATIONS

APO	Assistant Presiding Officer
EC	Electoral Commission
EO	Election Official
FEO	Fijian Elections Office
PDW	Polling Day Worker
PO	Presiding Officer
SoE	Supervisor of Elections
TEE	Tamper Evident Envelope
VL	Voter List
VQC	Venue Queue Controller
VSC	Voter Service Centre

2.0 INTRODUCTION

बुला और जानकारी सूचना पुस्तिका में आपका स्वागत है।
ये चुनाव पुस्तिका आपको दिया जा रहा है ताकि आप इसे पढ़ें और समझें कि कैसे हम २०२२ का आम चुनाव करेंगे। इस जानकारी पुस्तिका में जितनी विषय है, वह एक मतदाता के नजरिए से लिखी गई है। यह पुस्तिका आपको चुनावी प्रक्रिया के बारे में सूचित करेगी ताकि आप महत्वपूर्ण फैसला बना सकें।

दि कोन्सिडरेशन अफ दि रिपब्लिक अफ फिजी, २०१३, अन्डर सेक्शन २३ के अनुसार हर एक नागरिक को राजनितिक भागिदारी में भाग लेने का हक्क है, यहि नहीं, आपको सिक्केट वेलट द्वारा मतदान देने का भी हक्क है।

एक मतदाता के रूप में आपकी यह जिम्मेवारी है कि आप मतदान प्रक्रिया के विषय में अच्छी तरह से जाने और ये भी जाने की वेलट पेपर में आपको किस कन्डिडेट के नम्बर पर मार्क करना है।

अगर आपको किसी भी तरह कि मदद की अवश्यता हुई तो हम आपके मदद करने में पूरी तरह से तैयार हैं। जैसे कि आप इस पुस्तिका में देखेंगे, आम चुनाव के परिणाम मैन्युअल गनती से निर्धारित किए जाएंगे। यह चुनाव के दिन शाम 6 बजे के बाद आयोजित किया जाएगा।

परिणाम अगले दिन सुबह 7 बजे तक घोषित किए जाएंगे और अंतिम परिणाम, अंतिम राष्ट्रीय परिणाम टैली को संकलित करने के बाद चुनाव आयोग को दिया जाएगा आप केवल उसी मतदान केंद्र पर मतदान कर पाएंगे, जहाँ आप सूचीबद्ध हैं, इसलिए कृपया चुनाव के दिन से पहले अपने मतदान स्थल की जाँच करें।
और भी जानकारी के लिए <https://www.feo.org.fj/frequently-asked-questions-2/>.

धन्यवाद.

3.0 REGISTRATION AS A VOTER

इससे पहले आप वोट करें, आपको यह ध्यान में रखना है कि आपका नाम वोटर लिस्ट में है। यह लिस्ट उन फिजियन्स के लिए है जो 2022 जेनरल एलेशन में मत देने के लिए रेजिस्टर्ड हुए हैं।

वोटा लिस्ट में आपका नाम तभी आएगा जब आप वोट देने के लिए रेजिस्टर्ड हुए हैं।


3.1 Who can register?

कोई भी व्यक्ति जो:

- (i) जो अठाराह से ऊपर है।;
- (ii) फिजी के नागरिक हैं;
- (iii) 12 महीने या ज्यादा जेल में नहीं होना चाहिए;
- (iv) अयोग्य वोटर घोषित नहीं किया गया हो ।

3.2 What is required for registration?

- (i) वेलिड फिजियन पासपोर्ट;
- (ii) ऐफ एन पी एफ आय डी - FNPF ID;
- (iii) ड्रायविंग लाईसेन्स



Examples of Required Documents for Registration

3.3 How do I register?

- (i) अपने सभी रिकवायड डॉक्यूमेंट्स के साथ अपने करीबी वोटर सेविसस सेंटर जाएँ
- (ii) अपना रजिस्ट्रेशन आपको खुद ही करना पड़ेगा और आप किसी और के लिए रजिस्ट्रेशन नहीं कर सकते हैं
- (iii) आप वोट करने के लिए सिर्फ एक ही बार रजिस्टर कर सकते हैं और दोबारा रजिस्टर होना गैर कानूनी है।

3.4 What happens after I have registered?

जैसे आप रजिस्टर हो जाते हैं, आपको आपका वोटर कार्ड दिया जाएगा। वोट करने हेतु वोटर कार्ड प्रिजेंट करना जरूरी है।

3.5 Replacement of VoterCard

अगर आपका वोटर कार्ड::

- (i) चोरी ;
- (ii) लापता या
- (iii) खराब.

हो गया है तो अपनी नज़दीकी वोटर सेविसस सेंटर से रिप्लेसमेंट के लिए जाएँ .

3.6 Updating of Voter Details

- (i) आप अपना वोटर डीटेल्स अपडेट कर सकते हैं; या
- (ii) आपको अपना डीटेल्स चेंज करना है तो:

वोटर डीटेल्स अपडेट करने के लिए अपने नज़दीकी वोटर सेविसस सेंटर जाएँ ।

3.7 VoterCard Upgrade

हरे रंग का वोटर कार्ड समाप्त हो गया है। हम उन सभी मतदाताओं से आग्रह करते हैं, जो अभी भी हरे रंग का मतदाता कार्ड धारण किए हुए हैं; वे निकटतम कार्यालय में जाकर नीले मतदाता कार्ड में अपग्रेड कर लें। आपका नया वोटर कार्ड में मतदाता मतदान स्थल लिखा होगा।



Polling
Venue
details.

UPGRADE NOW

3.8 Objection to Registration as a Voter

कोई भी रजिस्टर्ड वोटर- जिसका नाम नेशनल रजिस्टर ऑफ वोटर्स में है, नीचे दिए गए ओब्जेक्शन्स के तौर पर किसी और रजिस्टर वोटर के खिलाफ ओब्जेक्ट कर सकता है।

- (i) 18 साल का नहीं हुआ है
- (ii) फिजी सिटिजन नहीं है
- (iii) 12 साल या ज्यादा प्रिजन में है
- (iv) उनको मेंटल डिस्ऑर्डर डिक्लेयर हो चुका हो

रिट इश्यू होने तक ही ओब्जेक्शन प्रोसेस ओपन है, ओब्जेक्शन प्रकरने के लिए आपको “ओब्जेक्शन टू रजिस्ट्रेशन एस वोट” फार्म फिल कर के अपने नजदीकी वोटर सेविसस सेंटर जा सकते हैं। फार्म कि कापी इस बुकलेट में दी गई है। इस फार्म को FEO वेबसाईट से प्राप्त भी कर सकते हैं।



NOTE: अगर आपका रजिस्ट्रेशन ओब्जेक्ट हो कर सैफ से स्वीकृत हो जाता है तो आप इसे 14 दिनों के अन्दर अपील कर सकते हैं।

3.9 Deceased Voters

FEO हर दिन अपने लिस्ट में से उन लोगों को निकालते रहते हैं जो इस दुनियाँ में नहीं हैं। आप किसी भी डिसिस्ड वोटर की सूचना FEO को वेरिफिकेशन के लिए दे सकते हैं। आप डिसिस्ड वोटर की सूचना वेरिफिकेशन लिस्ट से <https://www.feo.org.fj/wp-content/uploads/2021/09/Reporting-Deceased-Voter-Form.pdf> प्राप्त कर सकते हैं।



NOTE: किसी भी मृत्यु व्यक्ति की जानकारी देने के लिए आपको अपना वैलिड फोटो आईडी लाना होगा.

4.0 AT THE VOTER SERVICES CENTRE

वोटर सेविस सेंटर में आप: :


- (i) रजिस्टर कर सकते हैं;
- (ii) अपना रजिस्ट्रेशन डिटेल्स चेक, वेरिफाए, अतः अमेन्ड और कन्फर्म कर सकते हैं
- (iii) अपना घर के किसी गुजरे हुए सदस्य के बारे में हमें सूचित कर सकते हैं
- (iv) अपना पालिंग वेन्यू बदल सकते हैं।
- (v) ध्यान में रखे कि आप नई अपग्रेड्ड वोट कार्ड इस्तमाल कर रहे हैं।

4.1 Voter Services Centres as at 31 December 2021.

VSC LOCATIONS & OPENING HOURS	
Suva Voter Services Centre Location: Old Fiji Visitors Bureau Building, Suva Time : 8.30am - 3.00pm	Nausori VSC Location: Commissioners Centrals Office, Level 1, Tallevu House, Nausori Time : 8.30am - 3.00pm
Sigatoka VSC Location: Provincial Administrators Office Nadroga/ Navosa, Lawaga Park, Sigatoka Time : 8.30am - 3.00pm	Navua VSC Location: Provincial Administrators Serua Office, Navua Time : 8.30am - 3.00pm
Nadi VSC Location: Shop 3, Westpoint Arcade, Nadi Town Time : 8.30am - 3.00pm	Lautoka VSC Location: 36 Vitogo Parade, Lautoka Time : 8.30am - 3.00pm
Ba VSC Location: Ministry of Youth & Sports, Ba Time : 8.30am - 3.00pm	Rakiraki VSC Location: Provincial Administrators Office, Rakiraki Time : 8.30am - 3.00pm
Keyasi VSC Location: DO's Office, Navatunali Government Station Time : 8.30am - 3.00pm Thursdays & Fridays only	Wainibuka VSC Location: Nayavu Government Station Time : 9.00am - 1.00pm only on Wednesdays
Korovou VSC Location: DO's Office, Waimaro House, Korovou Time : 8.30am - 3.00pm	Levuka VSC Location: Provincial Administrators Office Totogo Lane, Levuka Time : 8.30am - 3.00pm
Labasa VSC Location: Legal Aid Building, Jaduram St, Labasa Time : 8.30am - 3.00pm	Taveuni VSC Location: Women's Federation Hall - Waiyevo, Taveuni Time : 8.30am - 3.00pm

5.0 FIND YOUR POLLING VENUE

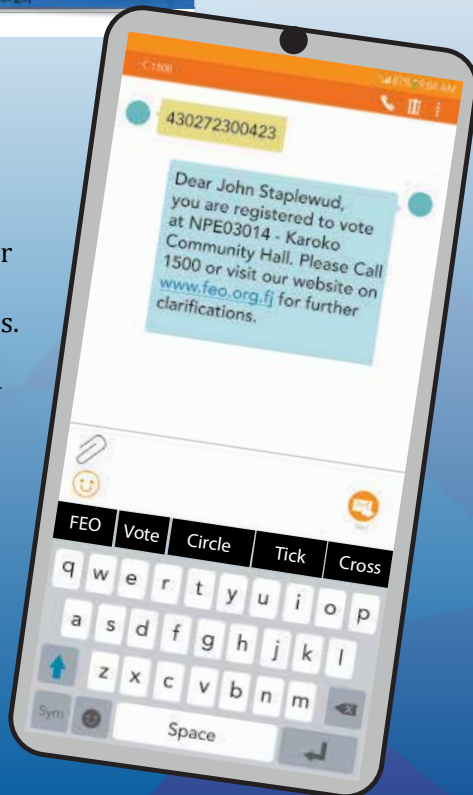
आप उसी स्थल पर मतदान कर सकते हैं जहा पर लिस्ट में आपका नाम लिखा हुआ है।
लेटेस्ट वोटा कार्ड में आपका पालिंग वेन्यु लिखा होगा।



Polling Venue
details.

OR


Text your Voter
Registration number
to **1500** to get your
Polling Venue details.
(service available
after announcement
of Election Date)



5.1 Be a Prepared Voter

तैयार वोटर बनने के लिए.

- (i) अपना वोटर कार्ड लाएँ
- (ii) पोलिंग वेन्यु में जल्द आएँ
- (iii) यदि मौसम खराब है तो छाता लाना मत भूलिएगा
- (iv) पानी की बोतल अपने साथ लाएँ
- (v) यदि आप उपर दिए गए सभी कर चुके हैं, तो एक और वोटर की सहायता करें.
- (vi) फेस मास्क पहने, दो मीटर की दूरी बनाए रखें और अपने हातों को सेनिटाईज करते रहें

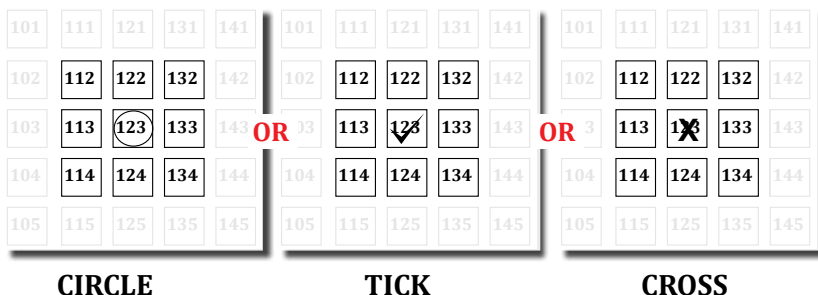


6.0 METHODS OF VOTING

फिजी में तीन- अलग- अलग तरीकों से मतदान होता है। मतदान के दिन बड़ी संख्या में मतदाता मतदान करेंगे। समुद्री और ऊँचे इलाकों के साथ- साथ अनुशासित बलों के मतदाता चुनाव पूर्व मतदान करेंगे। कई सारे मतदाताओं के लिए पोस्टल वोटिंग का विकल्प भी उपलब्ध है।

2022 के आम चुनाव में मतदान करने के लिए, आपको उस उम्मीदवार के नम्बर को गोला, टिक या क्रॉस करना होगा जिसे आप वोट देना चाहते हैं।

Either:



आपको नीचे दिए गए नियमों का पालन करना होगा;

- (i) मतदान केंद्र व्यक्ति रूप से मतदान करें जहाँ आपका नाम वोटर लिस्ट में पड़ता है।
- (ii) कार्डबोर्ड वोटिंग बूथ पर गुप्त रूप से अपने मतपत्र को मार्क करें।
- (iii) मतदान केंद्र पर रहते हुए आपको उस उम्मीदवार की खुले तौर पर घोषणा नहीं करनी चाहिए जिसे आपने वोट दिया है।
- (iv) कार्डबोर्ड वोटिंग बूथ पर परिवार या समूह में मत देना मना है।
- (v) किसी और कि और से मतदान करना मना है।
- (vi) एक बार जब आपने अपना मतपत्र बाँक्स में डाल देते हैं, तो आपको तुरंत मतदान केन्द्र छोड़ देना होगा।
- (vii) बुजुर्ग, विकलांगों और गर्भवती महिलाओं को पहले चान्स दे
- (viii) कोविड सुरक्षा प्रोटोकॉल का सख्ती से पालन करें

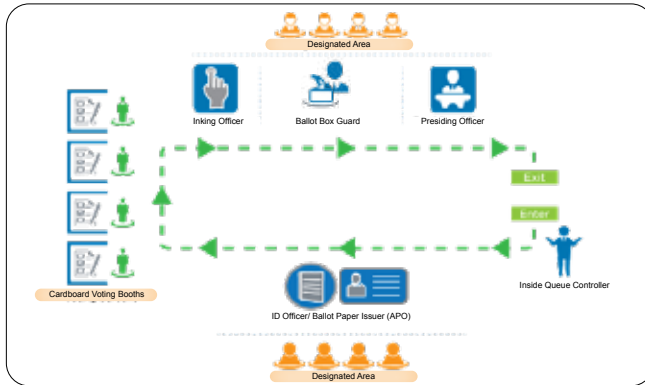
The Voter Instruction Booklet

मतदान केंद्र में प्रवेश करने वाले प्रत्येक मतदाता को मतदान निर्देश की एक प्रति दी जाएगी। मतदाता सूचना पुस्तिका में 2022 का आम चुनाव लड़ने वाले सभी उम्मीदवारों की संख्या, नाम, फोटो और पार्टी का चुनाव चिन्ह होगा।

6.1 Voting on Election Day

वोटिंग सुबह 7.30 अम शुरू होगा और शाम को ठीक 5 बजे अंतिम मतदाता के मतदान करने के बाद तुरंत बाद बंद कर दिया जाएगा। द्वापै के अनुसार वे सभी स्थानों पर मतदान केन्द्र स्थापित करेंगे।

The following is a standard Polling Station setup:



Election Day Voting Steps

STEP 1: Inside Queue Control

अच्छी तरह से ध्यान दे कि आपने अपना मास्क ठीक तरह से पहना है। फिर आपके हाथों में सेनिटायजर दिया जाएगा। क्या कीट्रोलर आपको वोट कार्ड या वैलिड फोटो आए डी रेडी करने को कहेगा तब वो आपको वोट इनफोमेशन बुक्लेट देगा।



STEP 2: Identification

आपको अपना वोटर कार्ड या वैलिड फोटो आईडी ऑफिसर को दिखाना होगा जो सूची में आपके नाम की पुष्टि करेगा।



STEP 3: Signature

आपको वोटर लिस्ट के “सिग्नेचर कोलम” में साईन करना पड़ेगा।



STEP 4: Issuing the Ballot Paper

बेलट पेपर इशू करने वाला आपको एक ही बेलट पेपर देगा। वो आपको बेलट पेपर मार्क करने का मेथड बताएगा

**STEP 5: Marking the Ballot Paper**

अब आप वोटिंग कार्डबोर्ड कि ओर जाएँ और अपना वोट इन्स्ट्रक्शन बुकलेट की मदद से, आप अपने चुन करे हुए कैंडिडेट को वोट करें। बेलट पेपर में केवल एक ही कैंडिडेट नम्बर को सेकल, या टिक या फिर कोस करें। जब आप इसे खत्म कर लें, तब आप अपने बेलट पेपर को दो भागों में फोल्ड कर लें।

**STEP 6: Inking**

इन्कर अब आपके बाएँ की इन्डैक्स फिंगर को इन्क् की बोतल में डुबो कर मार्क करेगा

**STEP 7: Placing Ballot Paper in the Ballot Box**

अपने बेलट पेपर को बेलट बॉक्स में डालें

**STEP 8: Leaving Polling Station and Polling Venue**

अब आपको "I Voted" वाला कार्ड दिया जाएगा और फिर आप पोलिंग स्टेशन और पोलिंग वेन्यू से जा सकते हैं



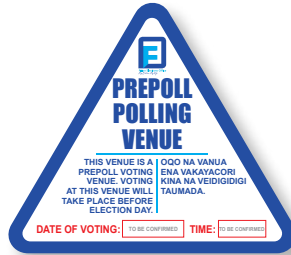
6.2 Pre- Poll Voting

EC द्वारा अप्रूव किया गया नीचे लोग ही प्री- पोल वोटिंग कर सकते हैं;

- (i) जो लोग भीतरी इलाके में रहते हैं
- (ii) नर्सिंग होम या हेल्थ केयर वॉक्स
- (iii) डिस्पेंसरी फॉर्स के मेम्बर हैं।
- (iv) जो प्रि- डार्डल डिटेन्शन या सेन्टेन्स ऑफ इम्प्रिजमन्ट में है।

प्रि-पोल लोकेशन की लिस्ट FEO ने पबलिश कर दिया है FEO

प्रि- पोल रोड साईन भी लगाएगी



NOTE: प्रि- पोल बेलट पेपर नेशनल काउंट सेंटर में किया जाएगा

Pre-Poll Voting Steps

STEP 1: Inside Queue Control

अच्छी तरह से ध्यान दें कि आपने अपना मास्क ठीक तरह से पहना है। फिर आपके हाथों में सेनिटाइजर दिया जाएगा। क्यू कंट्रोलर आपको वोट कार्ड या वैलिड फोटो आप डी रेडी करने को कहेगा तब वो आपको वोट इनफोमेशन बुक्लेट देगा।



STEP 2: Identification

आपको अपना वोटर कार्ड या वैलिड फोटो आईडी ऑफिसर को दिखाना होगा जो सूची में आपके नाम की पुष्टि करेगा। अब आपका नाम वोटर लिस्ट में देख कर एक लाईन खींच देगा।



STEP 3: Signature

आपको वोटर लिस्ट के “सिग्नेचर कोलम” में साईन करना पड़ेगा।

**STEP 4: Issuing the Ballot Paper & Secret Envelope**

बेलट पेपर इशूवर आपको माकिंग मेथड बताएगा और सिक्रेट एन्वेलोप में डालने का प्रसिजर बताएगा। बेलट पेपर को बेलट बॉक्स में डालने से पहले उसे सिक्रेट एन्वेलोप में डालें। आपको सिर्फ एक बेलट पेपर और सिक्रेट एन्वेलोप दिया जाएगा।

**STEP 5: Marking the Ballot Paper**

अब आप वोटिंग कार्डबोर्ड कि ओर जाएं और अपना वोट इंड्रैक्स नबुकलेट की मदद से, आप अपने चूज करे हुए कैंडिडेट को वोट करें। बेलट पेपर में केवल एक ही कैंडिडेट नम्बर को सेकल, या टिक या फिर कोस करें। जब आप इसे खत्म कर लें, तब आप अपने बेलट पेपर को दो भागों में फोल्ड कर लें।

**STEP 6: Placing of Ballot Paper into the Secret Envelope**

याद रहे कि आपको बेलट पेपर ही मार्क करना है। अपने बेलट पेपर को फोल्ड करें और सिक्रेट एन्वेलोप में डाल लें।

**STEP 7: Inking**

इन्कर अब आपके बाएँ की इन्डैक्स फिंगर को इन्क् की बोतल में डुबो कर मार्क करेगा

**STEP 8: Placing Secret Envelope in the Ballot Box**

वोटा अपना सिक्रेट एन्वेलोप बॉक्स में डालेगा

**STEP 9: Leaving the Polling Venue**

अब आपको “I VOTED” वाला कैंटिया दिया जाएगा और फिर आप पोलिंग स्टेशन और पोलिंग वेन्यू से जा सकते हैं।




6.3 Postal Voting

- (i) एक रेजिस्टर्ड वोटर जो फिजी के बाहर रहते हैं या फिर जो पोलिंग के दिन फिजी से बाहर रहेंगे।
- (ii) जो लोग किसी कारण वश पोलिंग डे के दिन नहीं जाए पाएंगे
- (iii) जो रेजिस्टर्ड वोटर जो सेन्टेन्स या जेल में हैं।

To apply as a Postal Voter, you can either:

पोस्टल वोटिंग करने के लिए हमारे वेबसाइट पर दिए गए पोस्टल वोटिंग अप्लीकेशन फॉर्म को फिल करें <https://services.feo.org.fj/postal>



All Postal Ballots must reach the FEO Headquarters no later than **6:00pm** on Election Day.

Voting Steps - Postal Voting

FEO द्वारा आपको पोस्टल वोटिंग पैकज मिलेगा



पोस्टल वोटिंग पैकज के अन्दर आपको वोटर इस्ट्रक्शन बुक्लेट, एक ब्वेलट पेपर, सिक्रेट एन्वेलोप और रिटर्न एन्वेलोप लीगा



वोटर इस्ट्रक्शन बुक्लेट की मदद से अपनी पसन्द की कैंडिडेट को वोट करें



कैंडिडेट के नम्बर के उपर क्रोस, सेकल या टिक करें



वोटिंग करने के बाद, बेलट पेपर को फोल्ड कर के सिक्रेट एन्वेलोप में डालें



एनवेलोप को सील कर के, ट्रान्समिशन एन्वेलोप में डालें



फिर आपको डेक्लरेशन फॉर्म को फिल करके साईन करना होगा



ट्रान्समिशन एनवेलोप के पीछे दिए गए डिक्लरेशन फॉर्म को साईन करे ट्रान्समिशन एनवेलोप को रिटर्न एनवेलोप में डाल कर कुरियर के जरिए एनवेलोप में लिखे गए पते पर भेजे



NOTE: पोस्टल बेलट पेपर्स नेशनल काउंट सेन्टर में काउंट किए जाएंगे

7.0 PERSONS WITH DISABILITIES

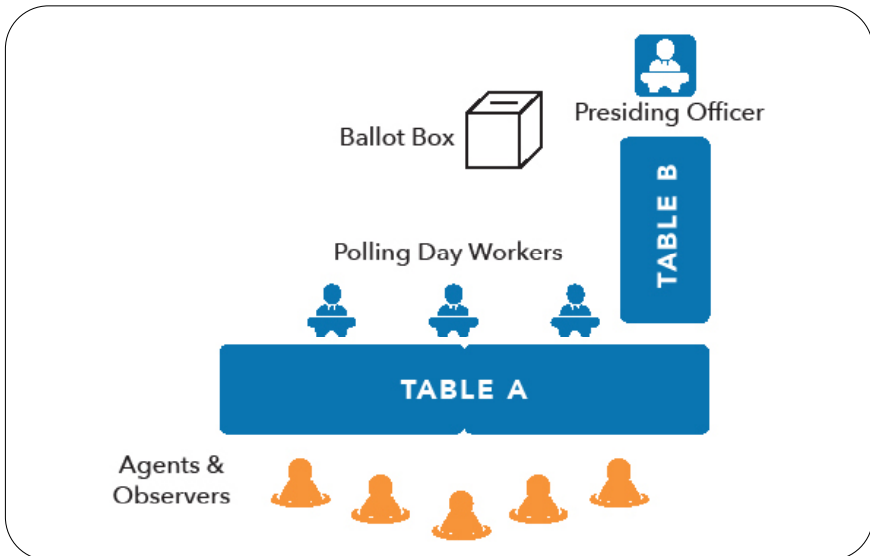
उन लोगों को शामिल करता है जिनको शारीरिक, मानसिक बौद्धिक या संवेदिक अक्षमताएं हैं और जिन्हें दूसरों के साथ बातचीत करने में विभिन्न बाधाएँ पहुँचती हैं। इन सभी कारणों से उनको समाज में इक्कवली भाग लेने के लिए बाधाएँ होती हैं।

प्रिंसाइडिंग ऑफिसर पोलिंग स्टेशन में सिर्फ एक है व्यक्ति है जो कि किसी भी पोलिंग स्टेशन में फिजिकली डिस-एबल वोटर्स को असिस्ट करने के लिए अथोराइज है

8.0 COUNTING OF BALLOT PAPERS

इलेक्शन डे पर बन्द होने के बाद ही, हर एक पोलिंग स्टेशन की बेलट पेपर काउंट होगा।

This is a standard counting station set-up:



8.1 Counting Process

STEP 1:

पोलिंग स्टेशन में सभी बेलट पेपर को बेलन्स किए जाएंगे और PO उन सभी बेलट पेपर को काउंट बेलन्स करेंगे जो शायद किसी कारण वश डेमज हो गए होंगे

3.5 - Protocol of Results (Reconciliation - Original)

NOTE: This copy must be enclosed in a Tamper Evident Envelope and sent to the National Count Centre. **DO NOT WRITE** on top of this page.

TABLE 1: Receipt and Distribution of Ballot Papers

		TOTAL
A.	Number of ballot papers received from FEO (as shown on pg 2 of the PO's Record Book)	
B.	Adjustments after your check count (N.B. ballot papers must be check counted prior to polling day)	+ -
C.	PLUS ballot papers RECEIVED from (if applicable)	+ -
D.	TOTAL (A + B + C)	

TABLE 2: Reconciliation of Ballot Papers (complete this table after the close of Poll)

	Description	TOTAL
E.	Number of voter signatures on Voter List	
F.	Number of unused ballot papers	
G.	Number of spoiled ballot papers	
H.	Number of tendered ballot papers	
I.	TOTAL (E + F + G + H)	
J.	Difference between (D - I) (if there is a difference you will need to recount)	

TABLE 3: Reconciliation of Total Number of Ballot Papers in Ballot Box (complete this table after the Count)

COUNTING

STEP 2:

बेलट बॉक्स की पाँच सिलों को चैक और वेरिफाय किया जाएगा और बेलट बॉक्स तभी खुल जाएगा जब सब सील रिकॉसाइल होगा ।

अगर बेलट बॉक्स सील्स में किसी भी तरह की डिस्क्रीपन्सी देखिगी तो बेलट बॉक्स को नहीं खोला जाएगा ।



NOTE: सिर्फ SoE या FEO

STEP 3:

वोटर लिस्ट में टोटल सिग्नेचर के मुताबिक से बेलट पेपर्स का रिकॉसिलिएशन होगा ।



Note: यदि बेलट पेपर रिकॉसिलिएशन में किसी भी तरह की डीसक्रिपन्सी है तो बेलट पेपर्स को रि-काउंट किया जाएगा

STEP 4:

बेलट पुपर्स को गिन्ने से पहले, बेलट पेपर्स को केंडिडेट नम्बर के नुसार उसे कोलम में सेट किया जाएगा और फिर इस कोलम रैंज के बेलट पेपर्स को काउंट किया जाएगा। इन्वैलिड वोट्स को भी काउंट किया जाएगा और कोलम को टोटल करने के बाद उसे वोटर लिस्ट की टोटल सिग्नेचर से रिकोन्साईल किया जाएगा



STEP 5:

बाय कोलम केंडिडेट नम्बर के अनुसार पेपर्स को सॉर्ट किया जाएगा। हर एक केंडिडेट की काउंटिंग होगी। रिजल्ट को रिकार्ड बुक में प्रोटोकॉल ऑफ रिजल्ट्स वर्कशीट पर एंटर किया जाएगा ।

STEP 6:

अब PO को PO रिकोर्ड बुक के प्रोटोकॉल ऑफ रिजल्ट्स वर्कशीट में लिखे गए रिजल्ट्स को प्रोटोकॉल ऑफ रिजल्ट्स में ट्रान्सफर किया जाएगा ।



10.0 FINAL NATIONAL RESULTS TALLY

जैसे ही रिजल्ट्स सभी पोलिंग स्टेशन और नेशनल काउन्ट सेंटर से मिल जाता है। रिजल्ट्स सेंटर फाइनल नेशनल रिजल्ट्स टैली तैयार करता है जो SoE ओफ करत है

SoE फाइनल नेशनल रिजल्ट्स टैली EC को सीट सलेक्शन के लिए हैंड- ओवर कर देगा ।

FEO RESULTS APP

Available for download

Download on the App Store

5.0

1.6

Download

5.0

1.6

Download

Android App on Google play

FIJIAN ELECTIONS OFFICE
My Timeline. My Up.

FEO Results App
Fijian Elections Office

INSTALL

5.0

1.6

Download

5.0

1.6

Download

An app to view 2022 Fiji Election Results

READ MORE

11.0 ALLOCATION OF SEATS

EC को SoE द्वारा फाइनल नेशनल रिजल्ट्स दिया जाएगा। फाइनल नेशनल रिजल्ट टेली में

- i. टोटल नम्बर ऑफ वोट्स रिसीव्ड बाय इच कैंडिडेट होगा:
- ii. टोटल नम्बर ऑफ वोट्स रिसीव्ड बाय ईच पोलिटिकल पार्टी होगा
- iii. पार्टी लिस्ट ज्यादा से ले कर कम वोट्स रिसीव किए गए कैंडिडेट्स के नाम लिस्ट में दिखेगा ।

हर एक कैंडिडेट का टोटल नम्बर ऑफ वोट्स कैलकुलेट किया जाएगा और फिर 5% थ्रेशहोल्ड अप्लाई किया जाएगा जिन पोलिटिकल पार्टी यह इंडिपेन्डेंट को 5% ऑफ टोटल वोट्स नहीं मिलता है उन्हें संसद में से कोई सीट नहीं मिलेगा ।

FOR MORE INFORMATION VISIT:

 www.feo.org.fj



FOR MORE INFORMATION ON ELECTORAL COMMISSION VISIT:

 www.electoralcommission.org.fj



12.0 THINGS YOU SHOULD KNOW ABOUT ELECTION CAMPAIGNING

1. हर एक कम्पाईन माटिरियल को पैड एडवाटिस्मंट के तौर पर लेबल किया जाएगा। जो भी प्रिन्ट एडवाटिस्मंट को पय किया गया है, बताना होगा कि ये एक पाईड पोलिटिकल एडवाटिस्मंट और इसके लिए पैसे भरे गए हैं।
2. हर एक कम्पाईन माटिरियल को पैड एडवाटिस्मंट के तौर पर लेबल किया जाएगा। जो भी प्रिन्ट एडवाटिस्मंट को पय किया गया है, बताना होगा कि ये एक पाईड पोलिटिकल एडवाटिस्मंट और इसके लिए पैसे भरे गए हैं।
3. हर एक कम्पाईन माटिरियल्स में नाम, पता और उस इनसान का नाम लिखा अनिवार्य है जिसने उस एडवाटिस्मंट को ओतौराईज किया है।
4. हर एक कम्पाईन माटिरियल्स में उस प्रिन्ट करने वाले कम्पानी का नाम, पता बिसनस का देना होगा और जो कम्पानकि इसको नहीं देगा वो एक अपराधी में गिन्ती हो ।
5. हर एक कम्पाईन माटिरियल्स वोट करने वालों को घुमराह करना या धोका देने वाला नहीं होना चाहिए ।
6. किसी उम्मीदवार के संबंध में असत्य और मानहानिकरक बयानों वाले किसी भी मामलों को सार्वजनिक रूप से प्रकाशित या उजागर करने से बचना चाहिए ।
7. चुनाव प्रचार सामग्री को चुनाव में उम्मीदवार के नाम वापस लेने का कोई झूठा बयान देने से बचना चाहिए ।

8. सभी को किसी उम्मीदवार या पार्टी की प्रचार सामग्री में बाधा डालने या नष्ट करने से बचना चाहिए ।
9. हर एक कैंम्पाईन मॉटेरियल्स को ऐसी भाषा या सामग्री का उपयोग करने से बचना चाहिए जो नस्लीय या धार्मिक बदनामी के बराबर हो या हिंसा को उकसाती हो।

Prohibition on Bribery and Vote Buying

पार्टी या कैंडिडेट को किसी भी तरह का उपहार, पैसा अदि मत के लिए किसी को भी नहीं देना चाहिए ।

48 Hour Campaign Restriction Before Election Day

7.30am एलेक्शन से दो दिन पहले से लेकर पोलिंग बन्द होने तक किसी भी तरह के चुनाव प्रचार करना मना है।



13.0 CENTRE FOR CREDIBLE ELECTION INFORMATION

फिजियन एलेक्शन्स आफिस ने टइजट के आम चुनावों के लिए नकली समाचार, गलत सूचना और दुष्प्रचार का मुकाबला करने के अपने प्रयासों में विश्वासनीय चुनाव सूचना केंद्र CCEI की स्थापना की है जो फिजी में सभी चुनाव और चुनाव संबंधी सूचनाओं के लिए एक ऑनलाइन केंद्र के रूप में काम करेगा ।

The objectives of the CCEI is to:

- (i) 2022 के आम चुनाव के बारे में जानकारी तैयार करना और प्रकाशित करना ।
- (ii) विश्वसनीय चुनाव के अधार पर FEO द्वारा प्रकाशन फेसवोर्क का समर्थन करें
- (iii) चुनाव प्रक्रिया कार्य के संबंध में भ्रामक या गलत जानकारी के लिए सक्रिय रूप से स्पष्टीकरण और प्रतिक्रिया प्रदान करें । .

For more information, please visit the CCEI website on www.ccei.org.fj or see our Facebook page @CentreforCredibleElectionInformation.



Source : Reynolds Community College.

14.0 COMPLAINTS

अगर कोई रेडिस्टर वोटर किसी इलेक्शन ओफिस से खुश नहीं है तो वो EC से एक कोम्प्लेंट लोज कर सकता है। कोम्प्लेंटस लोज करने के लिए आपको 'Complaints Form' कोम्प्लीट करना पड़ेगा। यह फॉर्म आपको इलेक्शन डय पर PO से मिल सकता है या www.feo.org.fj से डाउनलोड कर सकते हैं। इस बुकलेट में भी आपको कोम्प्लेंटस फॉर्म मिलेगा। सभी कोम्प्लेंटस नीचे दिए पते पर भेजिए



Any complaints submitted to the SoE must be directed to the following addresses:

HAND DELIVERED

Supervisor of Elections
Fijian Elections Office
St. Stephen's Building
Suva

POST MAIL

Supervisor of Elections
Fijian Elections Office
PO Box 2528
Government Buildings
Suva

EMAIL

info@feo.org.fj

15.0 FREQUENTLY ASKED QUESTIONS:

REGISTRATION:

क्या मुझे 2022 जेनरल एलेक्शन के लिए फिर से रजिस्टर होना पड़ेगा ?

अगर आप एक बार रजिस्टर हो चुके हैं तो आपको दोबारा रजिस्टर नहीं होना पड़ेगा और अगर आपके एड्रेस में कुछ बदलाव हुआ है तो आप अपने नज़्दिकी एलेक्शन के दफ्तर में जाकर ये बदलाव अपने वोट कार्ड में सुधार सकते हैं।

क्या मैं अपनी बच्ची का वोट कार्ड जाकर दफ्तर से ले सकती हूँ?

जी नहीं, क्योंकि FEO बिना वेरिफिकेशन करे किसी को वोट कार्ड नहीं देता, खासकर उन्हें जो थर्ड पार्टी के हैं।

अगर मैं सूबा इलाके से अब लौतोका में आ गया हूँ, तो क्या मुझे फिर से रजिस्टर होना पड़ेगा ?

जी नहीं, आपको दोबारा रजिस्टर नहीं होना पड़ेगा क्योंकि दोबारा रजिस्टर होना गैर कानूनी है। हालांकी, आप वोट रजिस्ट्रेशन एन्ड अपडेट फॉर्म को भरके अपने करीबी एलेक्शन के दफ्तर में जाकर बदलाव करके और दूसरा कार्ड ले सकते हैं।

मेरे पास पुराना वोट कार्ड है, क्या मैं उसको अगले एलेक्शन में इस्तेमाल कर सकता हूँ ?

हरा रंग का वोट कार्ड अगले जेनरल इलेक्शन से पूर्व अपग्रेड हो जाना चाहिए, और

अगर आप किसी कारण वश पोलिंग स्टेशन पहुँचगे तो आपको फिर भी वोट करने का हक्क दिया जाएगा ।

पिछली बार एलेक्शन के समय मैं ने कोरोवावू में मतदान किया था। अब मैं लेवूका में रहता हूँ तोक्या मैं अपने आस- पास के पोलिंग स्टेशन में मतदान दे सकता हूँ ।

जी हाँ, आप अपने नज़्दिकी वोट सेविस सेंटर जा सकते हैं और वोट रजिस्ट्रेशन एन्ड अपडेट फॉर्म को फिल कर सकते हैं और तब जाकर आपको अपने घर के पास वाला पोलिंग स्टेशन मिलेगा ।

POSTAL VOTING

पोस्टल वोटिंग कब ओपन और क्लोज़ होगा?

इलेक्शन डे की घोषणा करने के बाद, रजिस्टर वोटर्स पोस्टल वोटिंग के लिए अपलाए कर सकते हैं। अप्लीकेशन्स इलेक्शन डे से 21 दिन पहले 5.00pm FEO पहुँचाना चाहिए। लैट अवेदन को स्वीकार नहीं किया जाएगा।

रजिस्टर ऑफ पोस्टल वोटर्स क्या है।

यह एक रजिस्टर है जिसमें सभी रजिस्टर्ड पोस्टल वोट का नाम और वोटर नम्बरर्स लिखा होता है।

क्या कोई केन्डिडेट या पोलिटिकल पार्टी रजिस्ट्रार ऑफ पोस्टल वोटर्स की कोपी ले सकता है।

जी हाँ, कोई भी उम्मीदवार या पोलिटिकल पार्टी एक फी पैय करने के बाद रजिस्ट्रार ऑफ पोस्टल वोटर्स ले सकते हैं।

पोस्टल बेलट पेपर की वैरिफिकेशन कब शुरू होती है?

लौटा हुआ पोस्टल बेलट पैपज़ वैरिफिकेशन एलेक्शन डे से भदिन पूर्व शुरू हो जाती है।

पोस्टल बेलट पैपस को कब गिना जाता है?

पोलिंग के बन्द होने के बाद नेशनल काउन्ट सेन्टर में काउंटिंग होगी।

PRE-POLL VOTING

क्या प्रि- पया प्रि- पोल वोटिंग के लिए कोई स्टैंडर्ड पोलिंग वेन्यू सेट- अप होगा।

सेट-अप लैआउट पोलिंग वेन्यू पर डिपेन्ड करता है।

प्रि- पोल वोटिंग कौन ओब्सर्व कर सकता है?

से अधिकृत कोई भी पोलिंग एजेंट, प्रि- पोल वोटिंग प्रोसेस ओब्सर्व कर सकता है।

प्रि- पोल वोटिंग और एलेक्शन डे वोटिंग में क्या अंतर है?

सभी प्रक्रिया वही है। सिर्फ एक ही अंतर है कि प्रि- पोल पेपर को बेलट बॉक्स में डालने से पहले एक सिक्रेट एन्वेलोप में रखा जाता है, जबकि इलेक्शन डे में बेलट पेपर को सीधे बेलट बॉक्स में डाला जाता है।

प्रि- पोल वोट्स कब गिना जाएगा ?

पोल बन्द होने के बाद नेशनल काउंट सेंटर में होगा ।

ELECTION DAY

अगर वोटर की उंगली पर पहले से ही इंक का निशान हो तो?

इस से यह पता चलता है कि वोटर ने वोट कर लिया है और उसे बेलट पेपर नहीं दिया जाएगा ।

क्या होगा अगर कोई वोट अपने बेलट पेपर की कोन्टेंट को पोलिंग स्टेशन में जोर से घोषणा कर देगा ?

अगर कोई यह काम करता है तो PO उस बेलट पेपर को बेलट बॉक्स में डालने की अनुमति नहीं देता है और उसे ज़ब्त कर लेगा ।

क्या होगा अगर वोटर ने वोट नहीं किया पर उसका नाम वोटर लिस्ट से कट गया है?

अगर वोटर साबित करता है की उसने वोट नहीं किया है तो उसे एक बैलट पेपर दिया जाएगा । हालांकि उसका वोट बेलट बॉक्स में नहीं डाला जाएगा और सटेंडर्ड बेलट पेपर्स वाला एन्वेलोप में डाला जाएगा और काउंट भी नहीं किया जाएगा ।



OBJECTION TO REGISTRATION AS A VOTER

To the Supervisor of Elections

DETAILS OF OBJECTOR *(Must be a Registered Voter)*

VoterCard Number: _____ Date of Birth: _____
Full Name: _____ *(as recorded in your Birth Certificate)*
Current Occupation: _____ Gender: _____
Telephone/Mobile: _____ Email: _____

Residential Address: <i>[This part is compulsory]</i>	Postal Address

DETAILS OF PERSON OBJECTED TO:

VoterCard Number: _____ Date of Birth: _____
Surname: _____ First Name: _____
Occupation: _____ Gender: _____
Residential Address: _____

GROUNDINGS FOR OBJECTION

Please indicate below your grounds for objection:

- ☐ Has not reached the age of eighteen (18) years; or
☐ Is not a citizen of Fiji; or
☐ Serving a sentence of imprisonment of twelve (12) months or longer imposed by a court in Fiji or by a court of another country; or
☐ Under a law in force in Fiji, adjudged or declared to have mental disorder.

DECLARATION BY OBJECTOR

I solemnly declare that I have made a conscientious effort to determine that those facts above are true to the best of my knowledge and belief.

Signature of Objector: _____ Date: _____

Witness Details:

Full Name: _____ Address: _____

Signature/Date: _____ Contact: _____

Note: This form must be witnessed by either a Justice of Peace or Commissioner for Oath.

For Official Use Only

Received by: _____ Date Received: _____
Receivers Signature: _____

This Section is for the SoE

Actions Taken: ☐ Dismissed ☐ Upheld **Additional Comments by the SoE:**

Signature: _____

Date: _____

www.feo.org.fj

Warning- Section 136(a) of the Electoral Act:

Any person who knowingly and wilfully makes a false statement or declaration in connection with an application for registration as a voter or any other statement or declaration for the purpose of the Electoral Act 2014 commits an offence and shall be liable upon conviction to a fine not exceeding \$50,000 or to a term of imprisonment not exceeding 10 years, or to both.

To the Electoral Commission
59-63 High Street
TOORAK

INSTRUCTION

1. Write in **BLOCK LETTERS** using black or blue pen
2. Place a tick (✓) in a box when required
3. This form must be completed and submitted before 4.00pm on the day following the close of nominations for the election

Appeal on Nominations

I appeal against the decision of the Supervisor of Elections to not accept my nomination as a candidate for the 2022 General Election.

Rejected Candidate's Details

Full Name

☐ Political Party: ☐ Independent

The Supervisor of Elections has not accepted my nomination on the following ground(s):

.....
.....
.....
.....
.....

I ask that the Electoral Commission overturn the decision of the Supervisor of Elections. In support of my appeal I provide the following information and or documents (if insufficient space attach additional pages):

.....
.....
.....
.....
.....

Signed: Date: / / 20..... Time:

For Official Use Only:

Date & Time Received by Electoral Commission	Date Appeal Determined	Appeal Decision	Date Candidate / SoE Advised

(Tear Along The Perforated Line)



POSTAL VOTING APPLICATION FORM

Initial Instructions

- Use a tick (✓) where appropriate
- Use Black or Blue pen **ONLY**
- Use **BLOCK LETTERS** to complete form

FEO Date Stamp:

FOR OFFICIAL USE ONLY

Form Complete

Yes / No

Approved

Yes / No

Rejected - Incomplete / Not legally compliant

Rejection letter sent

Date:

Time

PVID #

1.0 Applicants Details: Mr. ☐ Mrs. ☐ Ms. ☐ (Name as shown in your VoterCard)

Surname:					
First Name(s):				Other Name(s):	
Phone: <small>Country Code:</small>		Mobile:		Email:	
VoterCard Number:	<input type="text"/>	<input type="text"/>	<input type="text"/>	<input type="text"/>	<input type="text"/>

2.0 Address Details:

Delivery/ Residential Address: (Your Postal Vote will be hand delivered/courier to this address. See over side for instructions)

	Postal Code

Correspondence/ Postal Address:

(For receiving letter of correspondence from FEO)

3.0 I am applying for Postal Voting because:-

- ☐ I am living outside of Fiji or will be outside of Fiji on the polling day;
- ☐ I have a serious illness or infirmity and I am unable to travel from my place of living to my assigned polling station;
- ☐ I am under pre-trial detention or sentence of imprisonment;
- ☐ Due to my religious beliefs or membership of a religious order, I am precluded from attending a polling station or for the greater part of the hours of polling I am precluded from attending a polling station; or
- ☐ I will be away from my usual place of residence and in a place not convenient to my assigned polling station due to work commitments on the polling day.

4.0 Statutory Declaration

I Solemnly declare that the information provided herein is true to the best of my knowledge and belief.

Your Signature or thumbprint

Declared at this day of20..... before me and I certify that the declaration was read over in the language to the declarant who appeared fully to understand the meaning thereof.

Signature of Witness and Stamp

- | | |
|--|---|
| <input type="checkbox"/> Fijian Election Official | <input type="checkbox"/> Notary Public |
| <input type="checkbox"/> Lawyer / Commissioner for Oaths | <input type="checkbox"/> Fiji Police Force Officer |
| <input type="checkbox"/> Justice of the Peace | <input type="checkbox"/> Fiji Missions Civil Servants |

HOW TO FILL IN THE POSTAL VOTING APPLICATION FORM?

When filling in the form:

- Use a tick where appropriate
- Use a blue or black pen only
- Use BLOCK LETTERS to complete the form

1.0 Applicant Details:

- Write down your name as recorded in your VoterCard.
- If you are residing overseas, ensure that you fill in the correct **Phone Country Code** , mobile number and email address
- Ensure that you fill in your VoterCard number correctly.

2.0 Address Details:

- **Delivery Address -**
It's important that you fill the correct home address in this section. Fill in the correct Street Name, and house number. Your Postal Voting package will be hand delivered to you on the address that you highlight in this section. ***Ensure that your Postal code or area code is correct.***
- **Correspondence -**
Due to time limitation for those residing overseas, we would recommend that you fill in an address that will ensure that you receive your letter of correspondence from FEO notifying you of whether your application has been approved or not. If not, you have to amend changes needed and the time span used for the correspondence to be sent from you to FEO and back.

3.0 I am applying for Postal Voting because: -

- Indicate your reasons for applying. Tick the appropriate box provided.

4.0 Statutory Declaration: Ensure that this section of the Postal Voting Application Form is filled out in the presence of a witness as indicated on the form and ensure that its signed and stamped.

You can drop in your completed Postal Voting Application Form through: services.feo.org.fj/postal

If you seek clarifications, do not hesitate to contact us on email: info@feo.org.fj or via our Facebook page: Fijian Elections Office or www.feo.org.fj or call 3316 225.

Voter Check List	
Attach a copy of your Voter Identification Card ONLY	<input type="checkbox"/>
Witness stamp visible	<input type="checkbox"/>

Customer Complaint Form

Instructions

1. To be completed in BLOCK LETTERS.
2. To be completed using a Black or Blue pen.
3. Tick (✓) where appropriate.
4. Extra sheets of paper are available upon request.

1. Customer Details:

Full Name:	
Phone Contact:	
Postal Address:	
Email:	

How do you want to be contacted? ☐ Phone ☐ Postal ☐ Email

2. Complaint Details:

Date:	Time:	Venue:
(Write down the details of your complaint)		

For Official Use Only

Received By:	Date:
Signature:	Time:
Actions Taken: <input type="checkbox"/> Yes <input type="checkbox"/> No	Name of Manager:
Details of Action Taken:	Position:
	Signature:
	Date Action Completed:

(Tear Along The Perforated Line)

COMPLAINT FORM INSTRUCTIONS

A Complaint Form may be used during the Fijian Elections. This form may be submitted to the Fijian Elections Officer [“**FEO**”] or the Presiding Officer [“**PO**”] at the Polling Venues.

This form may only be submitted by those Complainants if:

- The PO refuses to recognize or address any substantial breach; or
- You reasonably believe that a violation of the Electoral Act or other laws has occurred during the voter registration, political party registration, campaign, postal voting, pre-polling, polling or count.

NOTE: ALL complaints relating to election results must follow the process pursuant to section 99 of the Electoral Act 2014. This form is NOT used for that process. (in a box)

Complainants may submit this form to the PO at the polling venue or to the FEO. It is important that all the information you provide is accurate and that you are not filing a false claim. You must sign the form knowing that the information you give is true.

Tips for completing a Complaint form

- Please provide full name and contact information for the complainant. The complainant must be available to answer questions about the complaint or grievance.
- Please describe in detail the circumstances of the complaint or grievance. Provide the location of the complaint, names of individuals involved, actions taken, and what is believed to be the electoral offence.
- If there are witnesses, the witness(es)’ name and accurate phone numbers must be provided.
- If you have evidence, you must submit it with this form. Submission of evidence or information after the form is submitted will be rejected and will not be used to support your complaint or grievance.


What will happen next:

- Your complaint form will be reviewed by the SoE.
- A decision will be delivered in writing to you.
- Political Parties and Candidates may appeal this decision to the Electoral Commission. An appeal form may be obtained from the FEO or the FEO website (www.feo.org.fj) .

16.0 GLOSSARY

Ballot Paper	Means the paper in the form prescribed in the schedule of the Electoral Act, 2014 and which is used by a voter to cast their vote in an election.
Cardboard Voting Booth	Structure made of cardboard which enables voters to mark their ballot papers without anyone else being able to see who they are voting for.
Discarded Ballot Paper	<ol style="list-style-type: none"> 1. A ballot paper which is found lying in the Polling Station, which has not been put in a Ballot Box. 2. A ballot paper which has been spoiled by a voter during the voter's second attempt at voting. 3. A ballot paper which has been confiscated from the voter by the Presiding Officer as the voter refuses to be inked. 4. A ballot paper which has been confiscated from the voter by the Presiding Officer as the voter had announced in the Polling Station who he or she had voted for prior to inserting his or her ballot paper into the ballot box.
Election Day	Also known as 'Polling Day'. Means the day prescribed by the President in the writ for Polling to take place in an election.
Electoral Act, 2014	The legislation which sets out how the General Election is to be conducted.
Indelible Ink	The ink used to mark a person's finger in the Polling Station to prevent them from voting more than once. The ink cannot be washed off and remains on the finger for several days.
Invalid Vote	<p>A ballot paper:</p> <ol style="list-style-type: none"> 1. Which has any writing or marks on it which in the opinion of the Presiding Officer, can identify the voter; 2. Which has no vote indicated on it; 3. Which does not clearly indicate the candidate the voter wishes to vote for; or 4. Which indicates a vote for more than one (1) candidate.
PO's Record Book	The Presiding Officer's written record of all activities in the Polling Station.
Polling	Casting of votes on Polling Day or a date determined and approved by the Electoral Commission following an adjournment of polling and includes the casting of votes through postal or Pre-Poll voting.
Polling Station	A building, structure, vehicle, vessel or enclosure within the Polling Venue where the registered voters will vote.

Polling Venue	A location that has one or more Polling Stations at that location.
Presiding Officer	The person responsible for managing a Polling Station on Election Day or Polling Venue on Pre-Poll.
Proportional Representation	A system which aims at making the percentage of seats won by a political party approximately equal to its portion of the total vote.
Protocol of Results	The form which records the number of votes cast for each candidate at a Polling Station.
Reconciliation	The process before counting votes, where the Presiding Officer accounts for all Ballot Papers issued to the Polling Station.
Spoiled Ballot Paper	A Ballot Paper that was mistakenly marked by a voter so that it cannot be conveniently or validly used. The voter must return it to the Presiding Officer and will be issued another Ballot Paper to replace it.
Tamper Evident Envelope	A plastic envelope which once sealed cannot be opened without destroying it, therefore making it evident if someone has tampered with it.
Tendered Ballot Paper	A Ballot Paper given to a voter who has proof that they have not voted but whose name has already been crossed off the Voter List. These Ballot Papers are put into an envelope rather than into the Ballot Box and are counted if a Court directs.
Unused Ballot Paper	A Ballot Paper which has not been issued to a voter.
Used Ballot Paper	A Ballot Paper which has been issued to a voter.
Valid Vote	A Ballot Paper marked in an acceptable way to clearly indicate the voter's choice or intention.
VoterCard	An identification card assigned to a person on the registration of the person as a voter, containing the full name, photograph, date of birth, residential address, voter number, polling venue and any other information as required by the SoE.
Voter List	Lists of voters who are allocated to vote at a particular Polling Station.
Voter Number	A unique identification number assigned to every voter.





Contact us

Phone: +679 331 6225

Email: info@feo.org.fj | **Web:** www.feo.org.fj

Facebook: @Fijianelectionsoffice

HEADQUARTERS

59-63 High Street, Toorak, Suva.

P. O. Box 2528, Government Buildings, Suva.

LAUTOKA OFFICE

36 Vitogo Parade, Lautoka.

P. O. Box 2528, Government Buildings, Suva.

LABASA OFFICE

Legal Aid Building, Jaduram Street, Labasa.

P. O. Box 2528, Government Buildings, Suva.

ISBN 978-982-9176-38-7



9 789829 176387